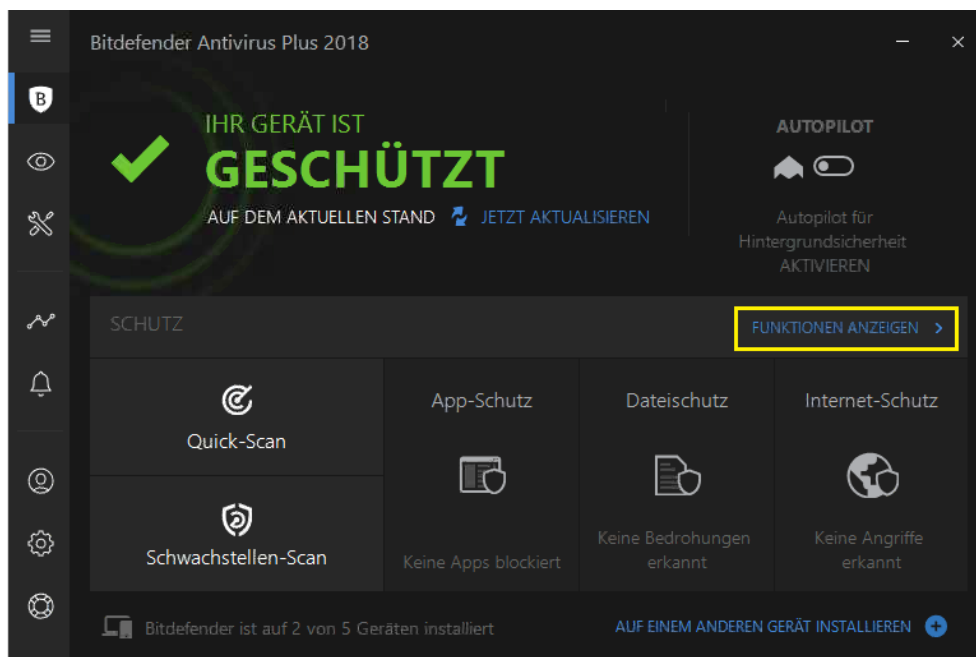


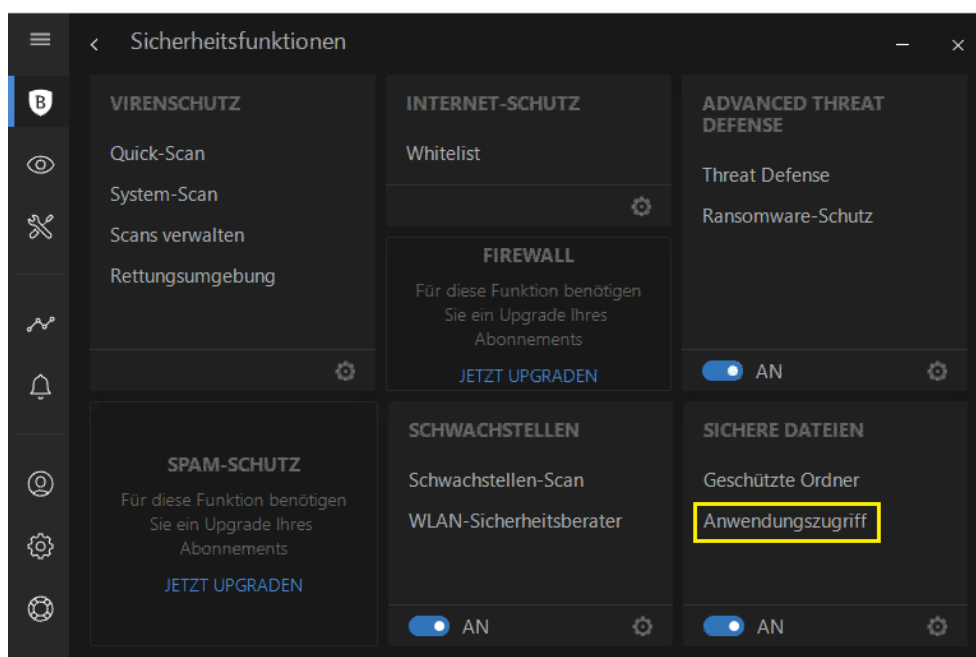
BitDefender (Versionen ab 2018) blockt Win-CASA

Egal ob reines Anti-Viren-Programm oder die Version mit Firewall, mit der Version 2018 vom BitDefender wurde ein neuer Schutz mit dem Namen „Anwendungszugriff“ eingeführt. Mit diesem neuen Schutz wird die WINCASA20xx.EXE daran gehindert die ini-Dateien in dem Ordner Dokumente -> WinCASA -> Daten zu schreiben. Die Folge ist, dass beim Start von Win-CASA Fehlermeldungen erscheinen, die auf fehlenden Schreibschutz hindeuten.

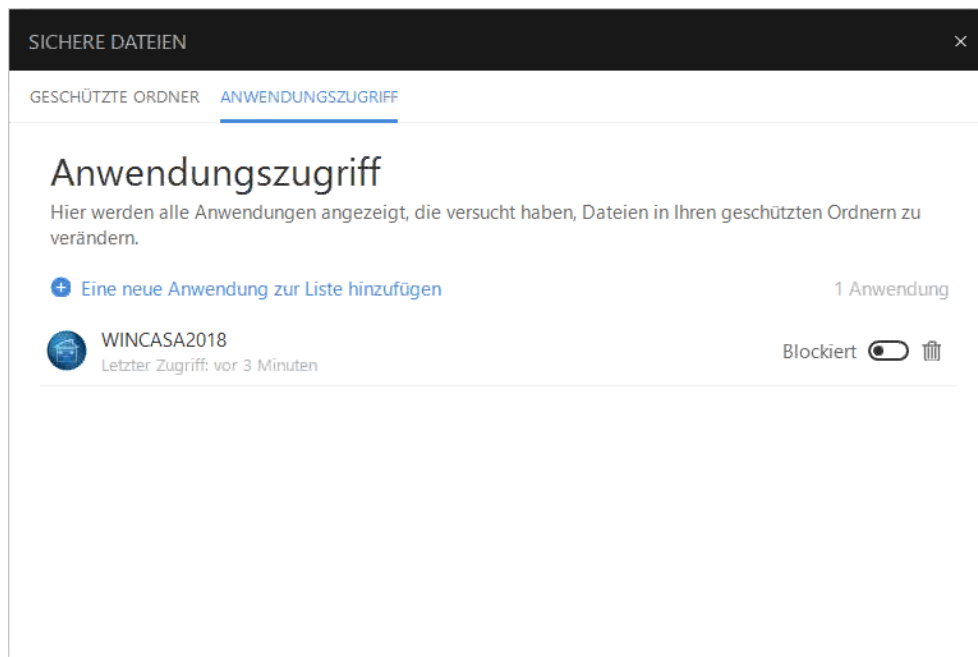
Um das Problem zu lösen, muss der BitDefender konfiguriert werden. Wenn das Programm gestartet wird, sollte folgendes Fenster erscheinen:



Wenn auf „FUNKTIONEN ANZEIGEN >“ (siehe gelber Rahmen) geklickt wird, erscheint folgendes Fenster:



Mit einem Klick auf „Anwendungszugriff“ (siehe gelber Rahmen) wird nun folgendes Fenster angezeigt:



In diesem Beispiel ist sofort sichtbar, dass die WINCASA2018.EXE blockiert wird und der Schalter rechts umgelegt werden muss.

Dieses Problem kann aber auch andere Win-CASA Versionen betreffen.

Sobald Win-CASA wieder zugelassen wird, kann das Win-CASA auch wieder ordnungsgemäß starten.